
 SELÇUK ÜNİVERSİTESİ	<b>DİŞ ÜNİT CİHAZI ÇALIŞTIRMA VE BAKIM ONARIM TALİMATI</b>			 SELÇUK ÜNİVERSİTESİ DİŞ HEKİMLİĞİ FAKÜLTESİ
Kodu MC.TL.56	Yayın tarihi 07.12.2017	Revizyon No 01	Revizyon tarihi 20.05.2024	Sayfa No / Sayfa Sayısı 1 / 3

## 1.AMAÇ

Diş ünit cihazının çalıştırılması ve bakım onarımının tanımlanmasıdır.

## 2.KAPSAM

SÜ Diş Hekimliği Fakültesi bünyesindeki teknik bakım onarım servisi ve cihazı kullanan personeli kapsar.

## 3.KISALTMALAR

## 4. TANIMLAR

## 5.SORUMLULAR

Teknik bakım onarım servisi ve cihazı kullanan personel sorumludur.

## 6.FAALİYET AKIŞI

### 6.1.CİHAZIN ÇALIŞTIRILMASI:

6.1.1. Koltuk fonksiyonlarının tamamı tablet üzerindeki dokunmatik tuşlar aracılığı ile kontrol edilir.

6.1.2. Kreşuar yıkama, bardak doldurma, reflektör ve yine tablet üzerinde bulunan kumanda panelindeki birbirinden bağımsız dokunmatik tuşlar aracılığı ile gerçekleştirilmelidir.

6.1.3. Kumanda panelinin üst kısmında bulunan basınç göstergesi türbine bağlı olup çalışma sırasında başlıktaki hava basıncını göstermelidir.

6.1.4. Filtreli hava regülatörünün filtre kısmı haftada en az bir kez suyunu tahliye etmek suretiyle temizlenir.

6.1.5. Başlıkları her hastadan sonra uygun dezenfektanla temizlenir.



6.1.6. Cihazın tamamı her hastadan sonra ağız ve diş sağlığı teknikeri, klinik hemşiresi veya temizlik görevlisi tarafından dezenfektanlı solüsyon emdirilmiş spanç ile silinir, hava su spreyi, ışık tabancası tabla, reflektör kolları ve ünit tablasının kolları streç film ile kaplanır.

6.1.7. Hava regülâtörünün ayarı kesinlikle değiştirilmez.

6.1.8. Çalışma sonunda cihaz açma-kapama düğmesinden kapatılır.(su ve hava vanalarının kapalı olduğundan emin olunuz.)

### 6.2. CİHAZIN BAKIM VE ONARIMI:

6.2.1. Teknik servis personeli hastanedeki tüm makine ve cihazların hastane içi bakım tarihlerini gösterir, "YILLIK BAKIM PLANI" hazırlar. Bu plana uygun olarak bakım işlerinin yapılmasını sağlar.

 SELÇUK ÜNİVERSİTESİ	<b>DİŞ ÜNİT CİHAZI ÇALIŞTIRMA VE BAKIM ONARIM TALİMATI</b>			 SELÇUK ÜNİVERSİTESİ DİŞ HEKİMLİĞİ FAKÜLTESİ
Kodu MC.TL.56	Yayın tarihi 07.12.2017	Revizyon No 01	Revizyon tarihi 20.05.2024	Sayfa No / Sayfa Sayısı 2 / 3

6.2.2. Teknik servis sorumlusu periyodik bakım kapsamındaki tüm makine ve cihazlar için "BAKIMA TABİ CİHAZ SİCİL FORMU" düzenler, birimlerden gelen planlı bakım dışında onarım talepleri ise "BAKIM/ONARIM/KALİBRASYON İSTEK FORMU" ile teknik servis sorumlusuna aktarılır. Onarım faaliyeti sonucunda gerekli bilgileri "BAKIMA TABİ CİHAZ SİCİL FORMU"na işler.

6.2.3. Cihazı kullanan personel; makine ve cihazlarda arıza olduğunda "BAKIM/ONARIM/KALİBRASYON İSTEK FORMU" doldurur ve teknik servis görevlisini arıza hakkında bilgilendirir, cihazın üzerine "KULLANIM DIŞI EKİPMAN ETİKETİ" asılır.

6.2.4. Teknik servis sorumlusu arıza tanımını yapar. Arıza fakülte imkânları ile giderilemeyecekse servisi veya satıcı firması ile irtibata geçer ve arızanın giderilmesini sağlar.

### 6.3. Diş Ünit Cihazı Bakım Talimatı

6.3.1. Aylık Bakım:

6.3.1.1. Cihazın genel temizliği yapılır.

6.3.1.2. Cihazın çalışması kontrol edilir.

HAZIRLAYAN	KONTROL EDEN Kal. Yön. Direkt.	ONAYLAYAN Dekan



SELÇUK  
ÜNİVERSİTESİ

## DİŞ ÜNİT CİHAZI ÇALIŞTIRMA VE BAKIM ONARIM TALİMATI



SELÇUK ÜNİVERSİTESİ  
DİŞ HEKİMLİĞİ FAKÜLTESİ

Kodu  
MC.TL.56

Yayın tarihi  
07.12.2017

Revizyon No  
01

Revizyon tarihi  
20.05.2024

Sayfa No / Sayfa Sayısı  
3 / 3